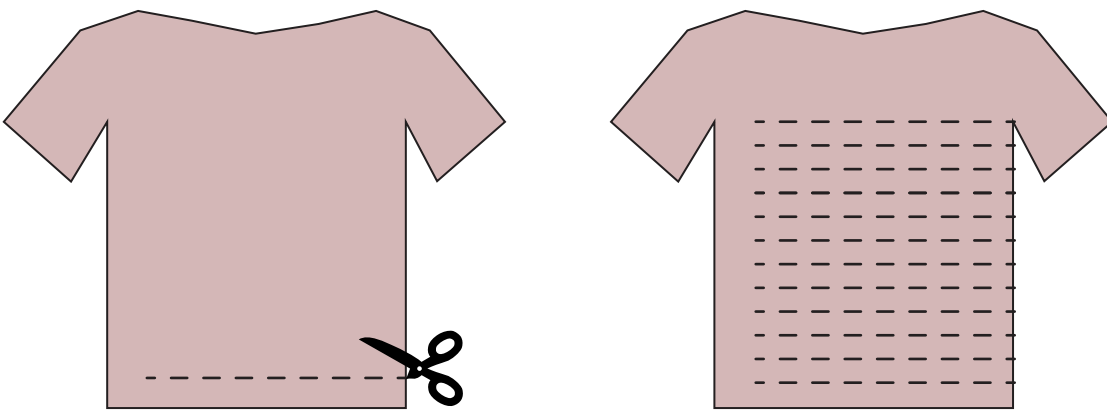



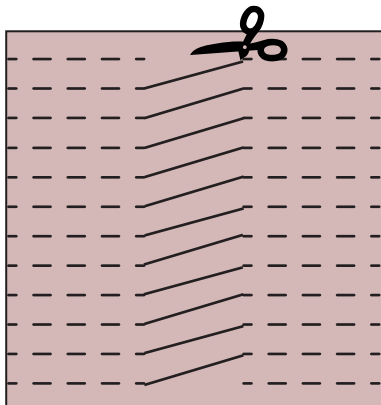
# Happy tip!

Crea un gomitolo da una vecchia t-shirt!

Occorrente: t-shirt in cotone, forbici



distendi bene la t-shirt su un ripiano e con una forbice taglia delle striscioline di 2cm circa, facendo molta attenzione a non tagliare completamente ma lasciare uno spazio non tagliato, largo circa tre dita sul lato opposto.



ultimata l'operazione, girare la t-shirt per avere in alto la parte non tagliata (quindi quello che corrisponde al fianco). Procedere tagliando in obliquo come illustrato qui sopra. Risulterà una lunga fettuccia che potrai fare su come un gomitolo!